





- POSTE COM LUMINÁRIA 01 PÉTALA 250W - VAPOR DE SÓDIO

- |   |   |
|---|---|
|  | - POSTE COM LUMINÁRIA 02 PETALAS 250W - VAPOR DE SÓDIO  |
|  | - POSTE COM LUMINÁRIA 02 PETALAS 250W - VAPOR DE SÓDIO  |
|  | - POSTE COM LUMINÁRIA 04 PETALAS 250W - VAPOR DE SÓDIO  |
|  | - ELETRODO EMBITADO NO PISO O FIOS TERÇA, FASE E NEUTRO |

1 - CAMINHAMENTOS COM BITOLAS NÃO INDICADAS Ø75mm

[illegible]